

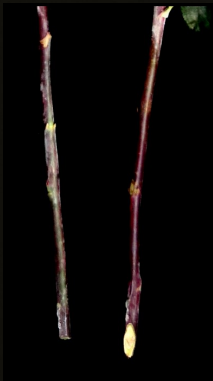


Calligraphy Cut®

DIE KUNST DER  
PERFEKTION

„Worship your hair.  
It is the crown you never  
take off“

# DIE IDEE



Die Idee für die faszinierende Technik Calligraphy Cut entstand beim Anschneiden von Rosen für die Vase.

Warum empfehlen selbst Floristen weltweit Schnittblumen schräg anzuschneiden?





Die Oberfläche des Stiels wird vergrößert, die Blumen können mehr Wasser und Nährstoffe aufnehmen und bleiben so länger frisch.

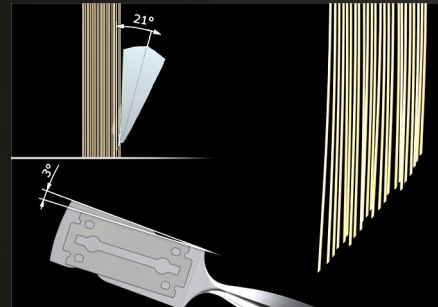



Diese Tatsache machte sich Friseur und Erfinder Frank Brommann zunutze und entwickelte den einzigartigen Haarschnitt Calligraphy Cut.

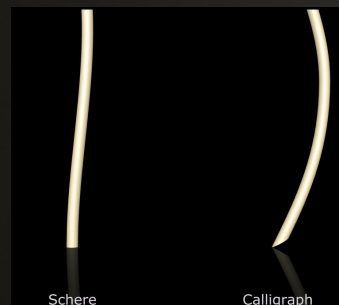

# DER EFFEKT



Eine Schere schneidet das Haar zwar gerade, jedoch stumpf ab.  
Ein Rasiermesser dünnt die Haarspitzen aus.



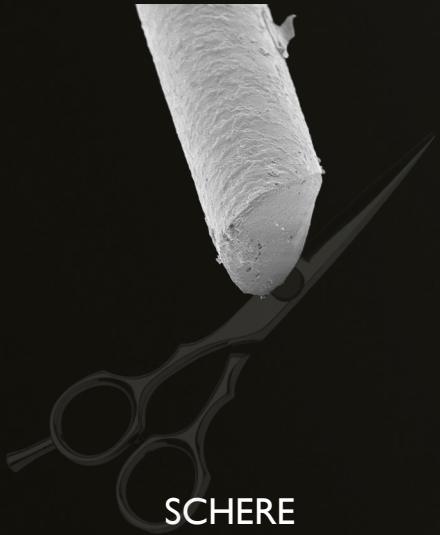
Der patentierte Calligraph schneidet das Haar präzise in einem exakten Winkel von  $21^\circ$  ab, wodurch dessen Oberfläche knapp verdreifacht wird.



Das Haar kann so mehr Pflege aufnehmen und die flexiblen Spitzen werden vor Spliss geschützt. Zudem wird dem Haar bereits während des Schnitts ein entscheidender Bewegungsimpuls gegeben, was das Styling wesentlich vereinfacht.

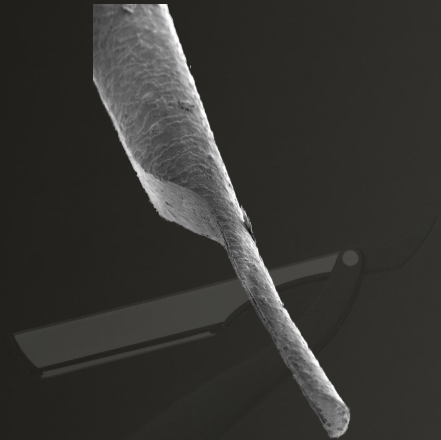



# DER NACHWEIS



## SCHERE

Eine Schere quetscht das Haar und erzeugt Bruchstellen.



## RASIERMESSER

Ein Messer reißt an der Haarfaser und dünnt diese aus.

## CALLIGRAPHY CUT

Calligraphy Cut erzielt eine saubere, glatte Schnittfläche und führt durch den erzeugten Winkel, wie bei einem geschliffenen Diamanten, zu neuer Farbintensität und Glanz.



# DAS ERGEBNIS



IHR

Calligraphy Cut®

EXKLUSIV BEI UNS:

€ ,-  
inkl. Styling



[www.calligraphy-cut.com](http://www.calligraphy-cut.com)

